

PERFETTOFACTORY



# PVA FLASH

**Panno in microfibra  
con spalmatura in PVA**

**Codice Articolo**

**26655**



8 052474 266552



**26656**



8 052474 266569



**26657**



8 052474 266576



**26658**



8 052474 266583



**26659**



8 052474 266590



**Composizione**

**Tessuto:**

80% poliestere  
20% poliammide

**Spalmatura:**




100% PVA  
(alcol polivinilico)

**Misura:**

34x36 cm

**Unità di vendita:**

5 pezzi



**Specifiche Tecniche**

**Valore**

**Unità**

Peso (per panno)

**260**

g/m<sup>2</sup>

Spessore

**1,2**

mm

## Caratteristiche e modalità d'uso del prodotto

- è realizzato con una microfibra extra sottile, ed una spalmatura in PVA (alcol polivinilico), una sostanza che cattura lo sporco e lo trattiene.
- è in grado di pulire alla perfezione e senza lasciare aloni qualsiasi tipo di superficie, come acciaio, vetri, specchi, legno, plastica e ceramica.
- è dotato di un codice colore HCCP, che ti permette di identificare facilmente il panno da usare per ogni area di lavoro, evitando contaminazioni incrociate.

## Applicazioni

elimina lo sporco grasso con facilità, senza bisogno di usare detersivi aggressivi o prodotti chimici che potrebbero danneggiare l'ambiente e la salute.

## Consigli per il lavaggio

è riutilizzabile, basta lavarlo in lavatrice a massimo 95° e asciugarlo all'aria  
è rapido da risciacquare, grazie alla sua elevata capacità di assorbimento e alla sua struttura che lascia passare l'acqua.  
è economico e conveniente, in quanto ti permette di risparmiare sui costi di acquisto e di gestione dei panni tradizionali, che si usurano e si sporcano facilmente.



## Modalità d'uso

il panno PVA FLASH si presenta secco, ma va usato bagnato. Basta inumidirlo con acqua e strizzarlo bene prima di passarlo sulla superficie da pulire.

non è necessario usare alcun detersivo, a meno che la superficie non sia particolarmente sporca o macchiata. In tal caso, si consiglia di usare un prodotto neutro e delicato.

dopo aver pulito la superficie, sciacquare il panno sotto l'acqua corrente e strizzarlo bene. Ripetere l'operazione fino a quando il panno non è pulito.

lasciare asciugare il panno all'aria, evitando fonti di calore diretto o eccessivo. Non stirare il panno, in quanto potrebbe danneggiare la microfibra e il rivestimento.

## Categorizzazione del prodotto

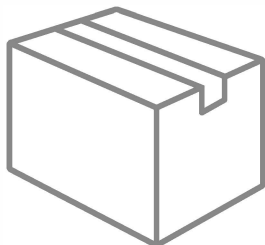
panni superfici

## Conservazione e spedizione

mantenere il prodotto al fresco e al riparo dall'umidità. Non esporlo alla luce solare diretta.

il prodotto non ha restrizioni o pericoli per il trasporto chimico.

per lo smaltimento seguire le norme locali.



**pezzi per confezione: 12**  
**numero sottoimballe: 2**  
**pezzi per sottoimballo: 6**



### ITF14 Sottoimballo



18052474266559



18052474266566



18052474266573



18052474266580



18052474266597

### ITF14 Imballo



28052474266556



28052474266563



28052474266570



28052474266587



28052474266594

Le informazioni fornite in questo documento si basano sulle nostre specifiche e sulla nostra conoscenza tecnologica attuale, senza alcuna garanzia implicita o esplicita, e sono soggette a cambiamenti senza preavviso. I nostri clienti sono responsabili di determinare l'adeguatezza dei nostri prodotti per le loro applicazioni e condizioni d'uso specifiche. Inoltre, gli utenti dei nostri prodotti sono tenuti a controllare, nelle loro condizioni d'uso particolari, che i prodotti siano conformi a tutte le normative pertinenti alla protezione della salute, della sicurezza e dell'ambiente.

la Piacentina spa Viale J.F. Kennedy, 20 - 46019 Viadana (MN) Italy T. 0375833124 r.a. Fax uff. comm. 037582226  
[www.piacentina.it](http://www.piacentina.it) [www.perfetto.biz](http://www.perfetto.biz) [vendite@piacentina.it](mailto:vendite@piacentina.it)